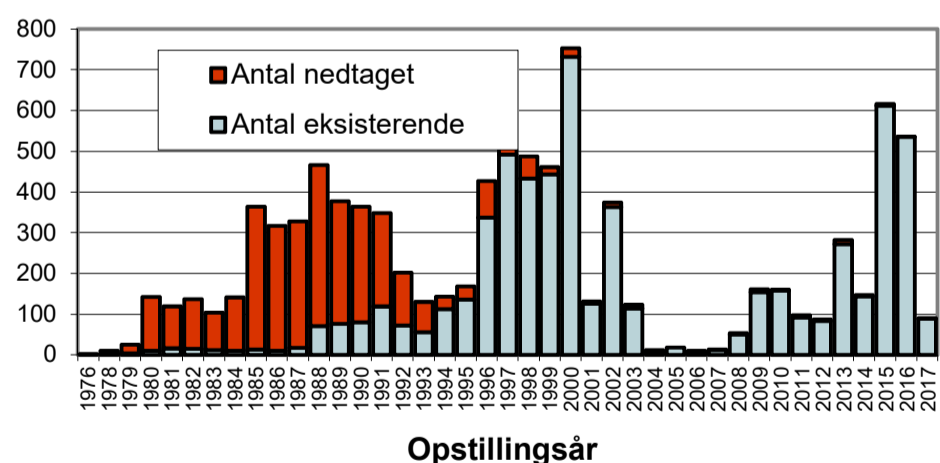


Vindmøller i Danmark

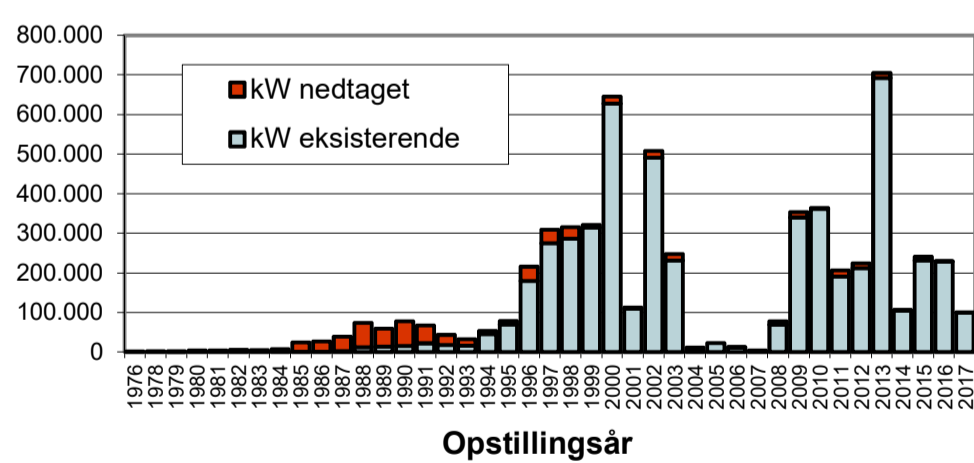
Antal vindmøller og effekt

Størrelse,	Opstillet brutto		Gns. kW	Nedtaget		Møller nu i Danmark		Gns. alder	Afg.jun.17-aug.17		Tilg.jun.17-aug.17	
	Antal	kW		Antal	kW	Antal	kW		Antal	kW	Antal	kW
0-14	1.365	13.787	10	158	1.589	1.207	12.198	2,9	-	-	14	140
15-18	133	2.181	16	106	1.722	27	459	27,0	-	-	-	-
19-25	291	6.852	24	102	2.226	189	4.626	7,4	-	-	-	-
26-54	113	3.712	33	105	3.428	8	284	29,4	-	-	-	-
55	429	23.595	55	392	21.560	37	2.035	30,9	-	-	-	-
75	370	27.750	75	344	25.800	26	1.950	28,2	-	-	-	-
76-100	573	54.368	95	554	52.580	19	1.788	27,5	-	-	-	-
150	750	112.500	150	567	85.050	183	27.450	26,4	6	900	-	-
151-179	47	7.660	163	32	5.140	15	2.520	27,9	-	-	-	-
180-199	48	8.640	180	34	6.120	14	2.520	28,8	-	-	-	-
200-219	250	50.000	200	158	31.600	92	18.400	26,7	4	800	-	-
225	469	105.525	225	283	63.675	186	41.850	23,3	6	1.350	-	-
250	124	31.000	250	88	22.000	36	9.000	25,4	1	250	-	-
300	135	40.500	300	78	23.400	57	17.100	22,6	-	-	-	-
400	108	43.200	400	41	16.400	67	26.800	22,2	-	-	-	-
450	49	22.050	450	22	9.900	27	12.150	24,8	-	-	-	-
500	143	71.500	500	9	4.500	134	67.000	21,8	-	-	1	500
550	56	30.800	550	-	-	56	30.800	20,2	-	-	-	-
600	919	551.400	600	86	51.600	833	499.800	20,0	-	-	-	-
660	414	273.240	660	16	10.560	398	262.680	17,7	-	-	-	-
750	746	559.500	750	49	36.750	697	522.750	18,0	-	-	-	-
800-849	55	44.000	800	-	-	55	44.000	16,6	-	-	-	-
850-899	87	73.950	850	2	1.700	85	72.250	13,5	-	-	-	-
900-999	182	163.800	900	12	10.800	170	153.000	15,7	-	-	-	-
1000-1299	189	189.200	1.001	2	2.000	187	187.200	17,4	-	-	1	1.200
1300-1499	85	110.500	1.300	-	-	85	110.500	16,5	-	-	-	-
1500-1649	46	69.000	1.500	3	4.500	43	64.500	14,6	-	-	-	-
1650-1749	16	26.400	1.650	-	-	16	26.400	16,6	-	-	-	-
1750-1999	39	68.500	1.756	7	12.300	32	56.200	12,0	-	-	-	-
2000-2299	254	512.800	2.019	12	24.600	242	488.200	10,6	-	-	-	-
2300-2749	362	833.300	2.302	5	12.000	357	821.300	9,2	-	-	-	-
3000-3074	150	450.000	3.000	5	15.000	145	435.000	5,5	-	-	-	-
3075-3599	208	676.950	3.255	2	6.525	206	670.425	2,9	-	-	8	27.100
3600-4200	148	534.200	3.609	6	22.600	142	511.600	4,6	-	-	3	10.800
4201-9999	15	100.900	6.727	4	27.900	11	73.000	3,1	1	8.900	-	-
Diverse	203	42.822	211	183	23.445	20	19.377	22,0	1	130	-	-
I alt	9.571	5.936.082	620	3.467	638.970	6.104	5.297.112	-	19	12.330	27	39.740

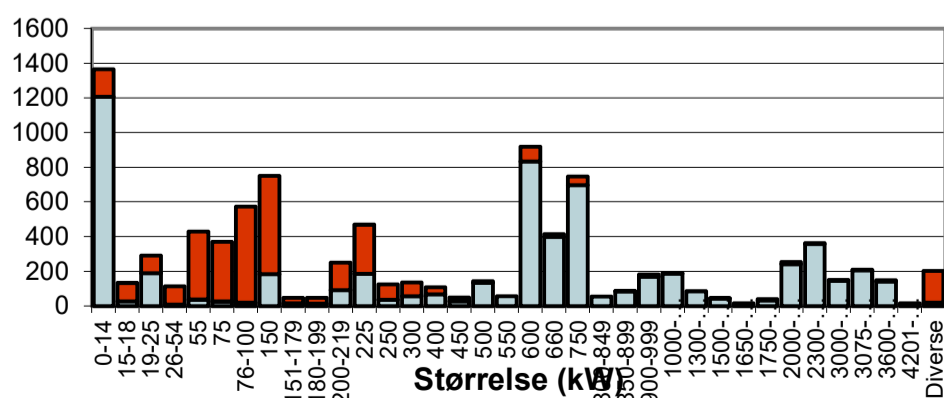
Antal fordelt på opstillingsår



Effekt fordelt på opstillingsår (kW)



Antal fordelt på møllestørrelser



Effekt fordelt på møllestørrelser (kW)

