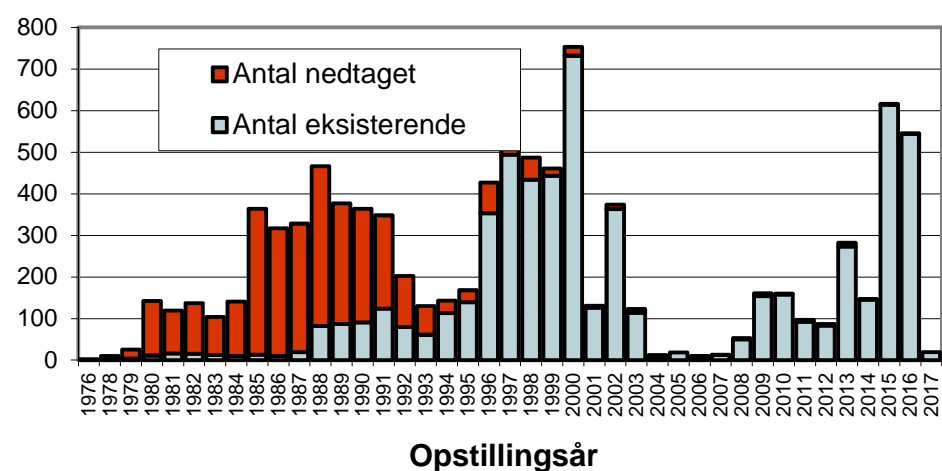


# Vindmøller i Danmark

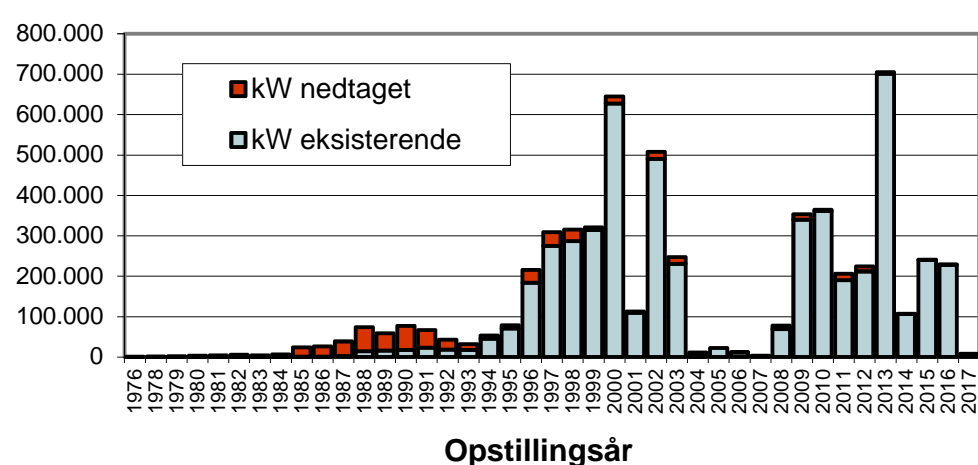
## Antal vindmøller og effekt

Størrelse,	Opstillet brutto		Gns. kW	Nedtaget		Møller nu i Danmark		Gns. alder	Afg.dec.16-feb.17		Tilg.dec.16-feb.17	
	Antal	kW		Antal	kW	Antal	kW		Antal	kW	Antal	kW
0-14	1.332	13.457	10	157	1.579	1.175	11.878	2,5	3	32	53	530
15-18	133	2.181	16	106	1.722	27	459	26,5	-	-	-	-
19-25	290	6.827	24	101	2.204	189	4.623	6,9	1	22	5	125
26-54	113	3.712	33	104	3.398	9	314	29,7	-	-	-	-
55	429	23.595	55	392	21.560	37	2.035	30,4	-	-	-	-
75	370	27.750	75	344	25.800	26	1.950	27,7	-	-	-	-
76-100	573	54.368	95	554	52.580	19	1.788	27,0	2	194	-	-
150	750	112.500	150	543	81.450	207	31.050	26,0	1	150	-	-
151-179	47	7.660	163	31	4.980	16	2.680	27,5	1	160	-	-
180-199	48	8.640	180	33	5.940	15	2.700	28,3	-	-	-	-
200-219	250	50.000	200	152	30.400	98	19.600	26,4	1	200	-	-
225	469	105.525	225	255	57.375	214	48.150	22,7	9	2.025	-	-
250	124	31.000	250	79	19.750	45	11.250	25,5	-	-	-	-
300	135	40.500	300	78	23.400	57	17.100	22,1	1	300	-	-
400	108	43.200	400	41	16.400	67	26.800	21,7	1	400	-	-
450	49	22.050	450	22	9.900	27	12.150	24,2	11	4.950	-	-
500	142	71.000	500	8	4.000	134	67.000	21,4	-	-	-	-
550	56	30.800	550	-	-	56	30.800	19,7	-	-	-	-
600	919	551.400	600	81	48.600	838	502.800	19,5	-	-	-	-
660	414	273.240	660	16	10.560	398	262.680	17,2	-	-	-	-
750	746	559.500	750	49	36.750	697	522.750	17,5	-	-	-	-
800	55	44.000	800	-	-	55	44.000	16,1	-	-	-	-
850	87	73.950	850	2	1.700	85	72.250	13,0	-	-	-	-
900	182	163.800	900	12	10.800	170	153.000	15,2	-	-	-	-
1000	188	188.000	1.000	2	2.000	186	186.000	17,0	-	-	-	-
1300	85	110.500	1.300	-	-	85	110.500	16,0	-	-	-	-
1500	46	69.000	1.500	3	4.500	43	64.500	14,1	-	-	-	-
1650	16	26.400	1.650	-	-	16	26.400	16,1	-	-	-	-
1750	39	68.500	1.756	7	12.300	32	56.200	11,5	-	-	-	-
2000	253	510.800	2.019	10	20.200	243	490.600	10,1	-	-	10	21.800
2300	362	833.300	2.302	5	12.000	357	821.300	8,7	-	-	-	-
3000	150	450.000	3.000	5	15.000	145	435.000	5,0	1	3.000	-	-
3075	193	626.000	3.244	2	6.525	191	619.475	2,6	1	3.450	8	27.300
3600	138	498.200	3.610	6	22.600	132	475.600	4,4	-	-	1	3.600
4201	15	100.900	6.727	2	12.000	13	88.900	2,6	-	-	1	8.000
Diverse	203	42.822	211	182	23.315	21	19.507	21,8	-	-	-	-
<b>I alt</b>	<b>9.509</b>	<b>5.845.077</b>	<b>615</b>	<b>3.384</b>	<b>601.288</b>	<b>6.125</b>	<b>5.243.789</b>	<b>-</b>	<b>33</b>	<b>14.883</b>	<b>78</b>	<b>61.355</b>

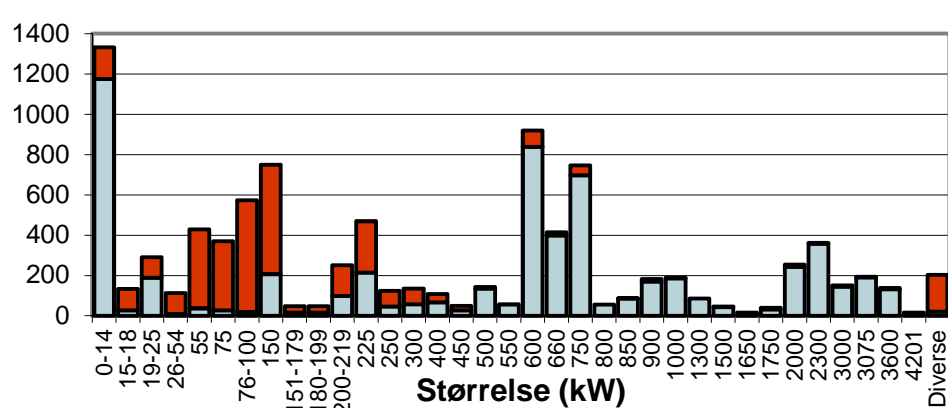
### Antal fordelt på opstillingsår



### Effekt fordelt på opstillingsår (kW)



### Antal fordelt på mølestørrelser



### Effekt fordelt på mølestørrelser (kW)

