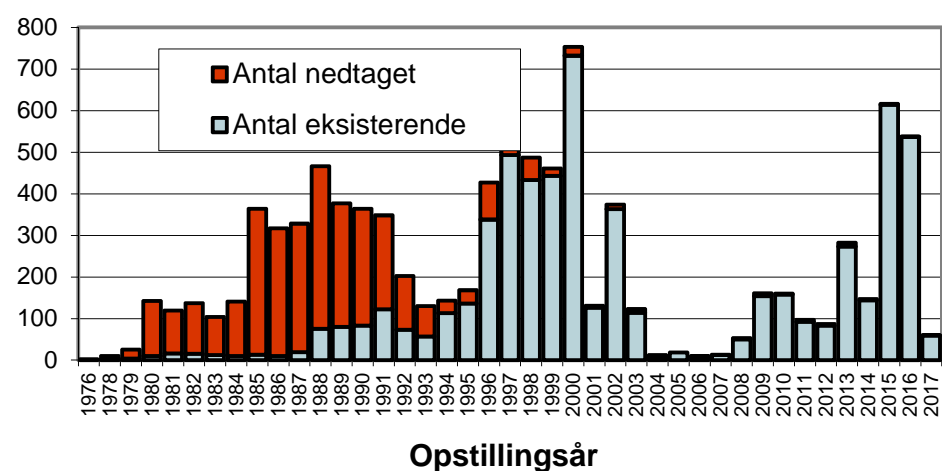


Vindmøller i Danmark

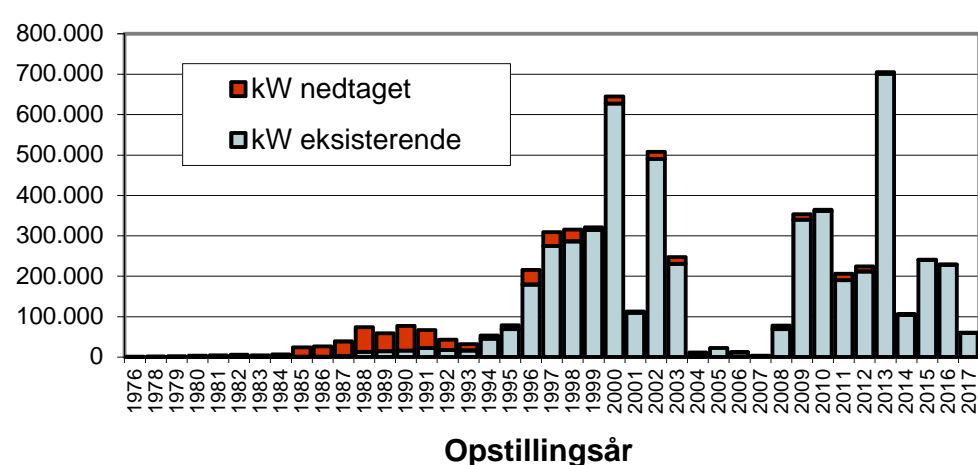
Antal vindmøller og effekt

| Størrelse, | Opstillet brutto | | Gns. kW | Nedtaget | | Møller nu i Danmark | | Gns. alder | Afg.mar.17-maj.17 | | Tilg.mar.17-maj.17 | |
|--------------|------------------|------------------|------------|--------------|----------------|---------------------|------------------|------------|-------------------|---------------|--------------------|---------------|
| | Antal | kW | | Antal | kW | Antal | kW | | Antal | kW | Antal | kW |
| 0-14 | 1.350 | 13.637 | 10 | 158 | 1.589 | 1.192 | 12.048 | 2,7 | - | - | 15 | 150 |
| 15-18 | 133 | 2.181 | 16 | 106 | 1.722 | 27 | 459 | 26,8 | - | - | - | - |
| 19-25 | 291 | 6.852 | 24 | 101 | 2.204 | 190 | 4.648 | 7,1 | - | - | 2 | 50 |
| 26-54 | 113 | 3.712 | 33 | 105 | 3.428 | 8 | 284 | 29,2 | - | - | - | - |
| 55 | 429 | 23.595 | 55 | 392 | 21.560 | 37 | 2.035 | 30,7 | - | - | - | - |
| 75 | 370 | 27.750 | 75 | 344 | 25.800 | 26 | 1.950 | 28,0 | - | - | - | - |
| 76-100 | 573 | 54.368 | 95 | 554 | 52.580 | 19 | 1.788 | 27,3 | - | - | - | - |
| 150 | 750 | 112.500 | 150 | 560 | 84.000 | 190 | 28.500 | 26,2 | 13 | 1.950 | - | - |
| 151-179 | 47 | 7.660 | 163 | 32 | 5.140 | 15 | 2.520 | 27,7 | - | - | - | - |
| 180-199 | 48 | 8.640 | 180 | 33 | 5.940 | 15 | 2.700 | 28,5 | - | - | - | - |
| 200-219 | 250 | 50.000 | 200 | 154 | 30.800 | 96 | 19.200 | 26,6 | 2 | 400 | - | - |
| 225 | 469 | 105.525 | 225 | 277 | 62.325 | 192 | 43.200 | 23,1 | 21 | 4.725 | - | - |
| 250 | 124 | 31.000 | 250 | 86 | 21.500 | 38 | 9.500 | 25,4 | 3 | 750 | - | - |
| 300 | 135 | 40.500 | 300 | 78 | 23.400 | 57 | 17.100 | 22,3 | - | - | - | - |
| 400 | 108 | 43.200 | 400 | 41 | 16.400 | 67 | 26.800 | 22,0 | - | - | - | - |
| 450 | 49 | 22.050 | 450 | 22 | 9.900 | 27 | 12.150 | 24,5 | - | - | - | - |
| 500 | 142 | 71.000 | 500 | 9 | 4.500 | 133 | 66.500 | 21,7 | 1 | 500 | - | - |
| 550 | 56 | 30.800 | 550 | - | - | 56 | 30.800 | 19,9 | - | - | - | - |
| 600 | 919 | 551.400 | 600 | 86 | 51.600 | 833 | 499.800 | 19,8 | 5 | 3.000 | - | - |
| 660 | 414 | 273.240 | 660 | 16 | 10.560 | 398 | 262.680 | 17,5 | - | - | - | - |
| 750 | 746 | 559.500 | 750 | 49 | 36.750 | 697 | 522.750 | 17,8 | - | - | - | - |
| 800 | 55 | 44.000 | 800 | - | - | 55 | 44.000 | 16,3 | - | - | - | - |
| 850 | 87 | 73.950 | 850 | 2 | 1.700 | 85 | 72.250 | 13,3 | - | - | - | - |
| 900 | 182 | 163.800 | 900 | 12 | 10.800 | 170 | 153.000 | 15,5 | - | - | - | - |
| 1000 | 188 | 188.000 | 1.000 | 2 | 2.000 | 186 | 186.000 | 17,3 | - | - | - | - |
| 1300 | 85 | 110.500 | 1.300 | - | - | 85 | 110.500 | 16,3 | - | - | - | - |
| 1500 | 46 | 69.000 | 1.500 | 3 | 4.500 | 43 | 64.500 | 14,4 | - | - | - | - |
| 1650 | 16 | 26.400 | 1.650 | - | - | 16 | 26.400 | 16,3 | - | - | - | - |
| 1750 | 39 | 68.500 | 1.756 | 7 | 12.300 | 32 | 56.200 | 11,7 | - | - | - | - |
| 2000 | 254 | 513.000 | 2.020 | 11 | 22.400 | 243 | 490.600 | 10,4 | 1 | 2.200 | 1 | 2.200 |
| 2300 | 362 | 833.300 | 2.302 | 5 | 12.000 | 357 | 821.300 | 8,9 | - | - | - | - |
| 3000 | 150 | 450.000 | 3.000 | 5 | 15.000 | 145 | 435.000 | 5,3 | - | - | - | - |
| 3075 | 199 | 646.400 | 3.248 | 2 | 6.525 | 197 | 639.875 | 2,8 | - | - | 6 | 20.400 |
| 3600 | 146 | 527.000 | 3.610 | 6 | 22.600 | 140 | 504.400 | 4,4 | - | - | 8 | 28.800 |
| 4201 | 15 | 100.900 | 6.727 | 2 | 12.000 | 13 | 88.900 | 2,9 | - | - | - | - |
| Diverse | 203 | 42.822 | 211 | 182 | 23.315 | 21 | 19.507 | 22,0 | - | - | - | - |
| I alt | 9.543 | 5.896.682 | 618 | 3.442 | 616.838 | 6.101 | 5.279.844 | - | 46 | 13.525 | 32 | 51.600 |

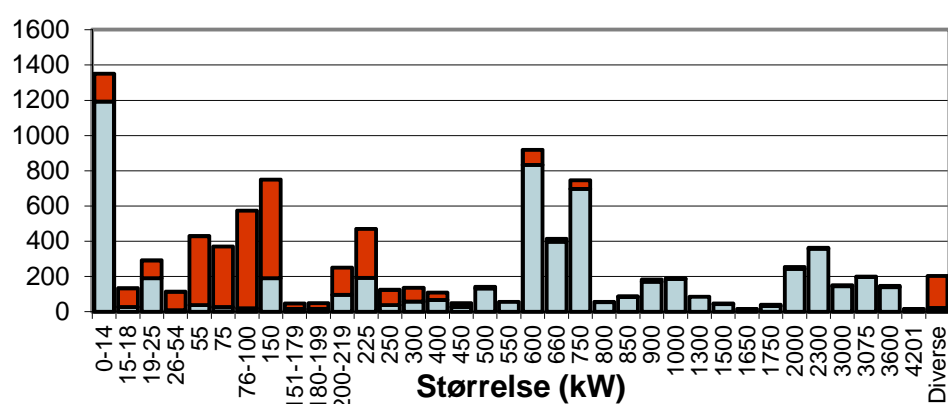
Antal fordelt på opstillingsår



Effekt fordelt på opstillingsår (kW)



Antal fordelt på mølestørrelser



Effekt fordelt på mølestørrelser (kW)

