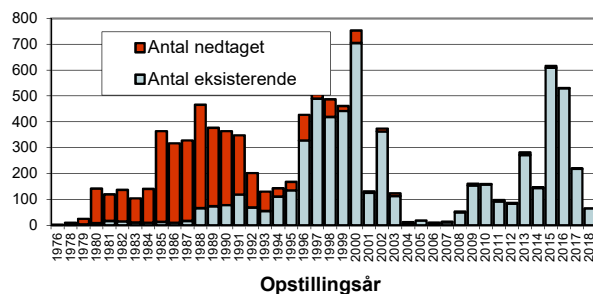


Vindmøller i Danmark

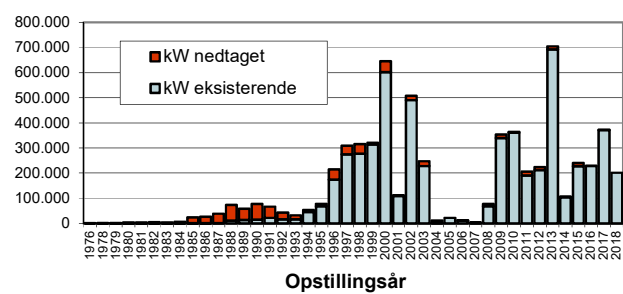
Antal vindmøller og effekt

Størrelse,	Opstillet brutto		Gns. kW	Nedtaget		Møller nu i Danmark		Gns. alder	Afg.jan.18-mar.18		Tilg.jan.18-mar.18	
	Antal	kW		Antal	kW	Antal	kW		Antal	kW	Antal	kW
0-14	1.415	14.287	10	160	1.609	1.255	12.678	3,4	-	-	4	40
15-18	133	2.181	16	107	1.737	26	444	27,2	-	-	-	-
19-25	296	6.974	24	102	2.226	194	4.748	7,9	-	-	1	25
26-54	113	3.712	33	105	3.428	8	284	30,0	-	-	-	-
55	429	23.595	55	393	21.615	36	1.980	31,4	-	-	-	-
75	370	27.750	75	346	25.950	24	1.800	29,0	-	-	-	-
76-100	573	54.368	95	554	52.580	19	1.788	28,1	-	-	-	-
150	750	112.500	150	574	86.100	176	26.400	27,0	1	150	-	-
151-179	47	7.660	163	35	5.635	12	2.025	28,4	-	-	-	-
180-199	48	8.640	180	34	6.120	14	2.520	29,3	-	-	-	-
200-219	250	50.000	200	159	31.800	91	18.200	27,3	-	-	-	-
225	469	105.525	225	287	64.575	182	40.950	24,0	-	-	-	-
250	124	31.000	250	88	22.000	36	9.000	26,0	-	-	-	-
300	135	40.500	300	79	23.700	56	16.800	23,1	-	-	-	-
400	108	43.200	400	41	16.400	67	26.800	22,8	-	-	-	-
450	49	22.050	450	22	9.900	27	12.150	25,3	-	-	-	-
500	143	71.500	500	9	4.500	134	67.000	22,3	-	-	-	-
550	56	30.800	550	-	-	56	30.800	20,7	-	-	-	-
600	919	551.400	600	105	63.000	814	488.400	20,6	-	-	-	-
660	414	273.240	660	17	11.220	397	262.020	18,3	-	-	-	-
750	746	559.500	750	52	39.000	694	520.500	18,6	-	-	-	-
800-849	55	44.000	800	-	-	55	44.000	17,2	-	-	-	-
850-899	87	73.950	850	2	1.700	85	72.250	14,1	-	-	-	-
900-999	184	165.600	900	12	10.800	172	154.800	16,1	-	-	1	900
1000-1299	189	189.200	1.001	25	25.000	164	164.200	18,0	-	-	-	-
1300-1499	85	110.500	1.300	-	-	85	110.500	17,1	-	-	-	-
1500-1649	46	69.000	1.500	3	4.500	43	64.500	15,2	-	-	-	-
1650-1749	16	26.400	1.650	-	-	16	26.400	17,2	-	-	-	-
1750-1999	39	68.500	1.756	7	12.300	32	56.200	12,6	-	-	-	-
2000-2299	263	532.400	2.024	13	26.600	250	505.800	10,8	-	-	4	8.800
2300-2749	363	835.600	2.302	6	14.300	357	821.300	9,8	-	-	1	2.300
3000-3074	150	450.000	3.000	5	15.000	145	435.000	6,1	-	-	-	-
3075-3599	244	796.450	3.264	3	9.825	241	786.625	3,0	-	-	20	66.200
3600-4200	231	833.500	3.608	6	22.600	225	810.900	3,4	-	-	33	119.300
4201-9999	20	133.200	6.660	4	27.900	16	105.300	2,9	-	-	1	4.300
Diverse	203	42.822	211	187	25.545	16	17.277	22,5	-	-	-	-
I alt	9.762	6.411.504	657	3.542	689.165	6.220	5.722.339	-	1	150	65	201.865

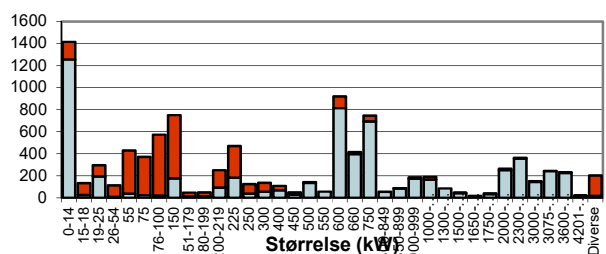
Antal fordelt på opstillingsår



Effekt fordelt på opstillingsår (kW)



Antal fordelt på møllestørrelser



Effekt fordelt på møllestørrelser (kW)

